

**CIERRAN QUEJAS**

LOS GOBIERNOS DE MÉXICO Y EU cerraron las quejas laborales que se levantaron en el marco del T-MEC en contra de las empresas Látex Occidental y Faurecia Servicios Automotrices, las cuales deberán aplicar las medidas de reparación sugeridas a favor de los trabajadores.  
Verónica Gascón

**FIRMA CFE CONTRATOS**

LA CFE realizó el viernes 3 de julio la firma de los primeros contratos para desarrollar centrales eléctricas sustentables en asociación con la Iniciativa Privada, aseguró Arturo Carranza, especialista en energía.  
PÁGINA 3



**TOMA IMPULSO COMERCIO**

El monto de las exportaciones mexicanas a Estados Unidos fue mayor a los 242 mil millones de dólares de enero a mayo, casi 11 por ciento más anual para el mismo periodo de 2025.



Fuente: Departamento de Comercio  
Realización: Departamento de Análisis de REFORMA.

PÁGINA 2

reforma negocios a reforma.com

**NEGOCIOS**

MIERCOLES 8 / JUL. / 2026 / Tel. 555-628-7355 Editora: Lilian Cruz

**DÓLAR:** V \$17.95 C \$16.98 ▲

**EURO:** V \$20.25 C \$19.67 ▲

S&P/BMV IPC: 66,674.70 ▲ -1.17%

DJ: 52,925.15 ▲ -0.25%

S&P 500: 7,503.85 ▲ -0.45%

NASDAQ: 25,818.69 ▲ -1.16%

TIIIE: 6.7559%

MEZCLA: 65.03 (Dis/Baril) ▲

Todos los indicadores en [www.reforma.com/negocios](http://www.reforma.com/negocios)

Acusan control de cárteles del narcotráfico

**Piden en EU castigar aguacate mexicano**

Demandan imponer cupos arancelarios estacionales durante el periodo mar-sep

PAULA ROMÁN

Aguacateros estadounidenses acusaron que la industria del aguacate en México es controlada por cárteles del narcotráfico, los cuales impulsan la deforestación ilegal para reducir costos artificialmente, lo que supone una ventaja injusta para el producto importado y genera en EU una sobreoferta que debe castigarse con cupos arancelarios.


De acuerdo con la Comisión de Aguacate de California (CAC), la tala clandestina para la expansión de los huertos aguacateros en Michoacán y Jalisco está a cargo del crimen organizado y es una práctica desleal que afecta a los productores californianos, quienes operan bajo los estándares ambientales más estrictos del mundo.

En un comentario enviado el lunes a la Oficina del Representante Comercial de EU (USTR, por sus siglas en inglés), la CAC explicó que el golpe comercial se agrava de marzo a septiembre, durante la temporada de cosecha de California, por lo que pidió la implementación de un sistema de cupos arancelarios estacionales en esos meses.

**MUCHO GUACAMOLE...**

El año pasado, EU compró 21 por ciento más "oro verde" de México en volumen respecto a 2024. Sin embargo, su valor bajó 4.0 por ciento anual, en medio de quejas por sobreoferta.

VALOR DE LAS IMPORTACIONES ANUALES DE AGUACATE MEXICANO HECHAS POR EU (Millones de dólares)



Fuente: USDA

Ken Melban, presidente de la CAC, argumentó a Jennifer Thornton, asesora general de la USTR, que un arancel fijo sería insuficiente para detener el daño, pues lo que necesitan los aguacateros de California es desincentivar los picos repentinos de importación sin encarecer los precios al consumidor cuando baje la oferta nacional.

A diferencia de un cu-

po estricto, sostuvo Melban, los cupos estacionales propuestos sólo aplicarían del tercero al noveno mes de cada año, a fin de evitar que el aguacate mexicano —supuestamente abaratarlo por el narco— sature el mercado y no lo bloqueen por completo, ya que lo gravarían según el porcentaje final que elija la USTR.

"Si el Gobierno de México no puede o no está dis-

puesto a proporcionar la seguridad necesaria, la solución no es continuar autorizando la entrada de aguacates bajo un sistema fitosanitario debilitado y un trato libre de aranceles", apuntó Melban.

El comentario de la CAC fue recibido por la USTR dentro de las investigaciones de posibles violaciones a la sección 301 de la Ley de Comercio de EU, la cual autoriza a las autoridades a tomar represalias contra naciones cuya producción de bienes con trabajo forzado amenace la industria de la Unión Americana.

En un comentario por separado remitido a la agencia, la Corporación Americana de Aguacate agregó que los cárteles también roban agua para la producción del fruto mexicano.

Las organizaciones coincidieron en que el dominio del crimen organizado en los huertos también provocó el fin de las inspecciones físicas a éstos por parte del Servicio de Inspección de Sanidad Animal y Vegetal de EU, lo que disparó las detecciones de plagas en cargamentos en 2025.

En su lugar, recordaron, el APHIS ahora sólo vigila las prácticas fitosanitarias en las empacadoras, dejando que inspectores mexicanos se encarguen de las fincas, provocando un repunte del gusano barrenador del aguacate.

**FINIQUITOS**

Pemex dijo que al cierre del primer trimestre del año había pagado 152 mil millones de pesos a proveedores. Cada año ha podido reducir ligeramente este concepto.

PAGO A PROVEEDORES (Miles de millones de pesos)



Fuente: Pemex

**Debe Pemex 27 mmdp; agota fondo para pagar**

MARIO LÓPEZ

Petróleos Mexicanos (Pemex) adeuda más de 27 mil millones de pesos a compañías afiliadas a la Asociación Mexicana de Empresas de Servicios Petroleros, AC (AMESPAC), pero el fondo creado para pagar a sus proveedores ya se agotó.

El programa implementado por Pemex y el Banco Nacional de Obras y Servicios Públicos (Banobras) cubrió los pagos de 2025, pero no se reconocieron los trabajos realizados en 2024.

Además, destacó la AMESPAC, los 250 mil millones de pesos que tenía como fondo ya se agotaron. Durante este año, precisó, no se han podido facturar trabajos realizados a Pemex ni se han reconocido trabajos realizados en 2024, lo que genera incertidumbre entre las empresas afiliadas.

Esta situación afecta la cadena de valor de la industria petrolera nacional en su conjunto y puede comprometer los procesos de producción de hidrocarburos, alertó.

La AMESPAC consideró preocupante que a julio de


2026, los adeudos correspondientes al ejercicio 2024 permanezcan pendientes de regularización y que haya proveedores a los que no se les han liquidado trabajos realizados este año.

Estimó que la deuda de Pemex con los proveedores afiliados a la organización asciende a 27 mil 240 millones de pesos, es decir, alrededor de mil 553 millones de dólares.

Esta situación obliga a diversas empresas que cotizan en otros mercados internacionales de valores a reflejar dichos adeudos en su información financiera de acuerdo con las reglas de la Comisión de Bolsa y Valores de Estados Unidos, lo que podría comprometer la calificación internacional de Pemex y eventualmente la deuda soberana del País.

Por ello exigió conformar un grupo de trabajo conjunto entre Pemex, las autoridades competentes y representantes de AMESPAC, para revisar, conciliar y regularizar el rezago pendiente.

Además, solicitó crear un mecanismo claro para reconocer, facturar y pagar los adeudos de 2024.



**EN TURBULENCIA**

Las acciones de los Grupos Aeroportuarios del Sureste, del Pacífico y Centro Norte lideraron las bajas en la BMV, tras reportar cifras mixtas en el tráfico de pasajeros durante junio. Destacaron las caídas en las terminales de Cancún y Puerto Vallarta. PÁGINA 6

**CHIP CHINO**

La startup china DeepSeek desarrolla su propio chip de IA, según tres personas cercanas al asunto, una iniciativa que podría reducir su dependencia de los semiconductores de Nvidia y Huawei, de los que ha necesitado para entrenar y ejecutar sus modelos.  
Reuters

ERNESTO SARABIA Y NALLELY HERNÁNDEZ

En junio de 2026, la industria automotriz mexicana registró un sesgo marcado por la debilidad en exportaciones y producción.

Durante el sexto mes del año, las ventas al exterior de vehículos ligeros disminuyeron 9.2 por ciento anual, siendo su mayor descalabro en seis meses, mientras que la producción declinó 1.9 por ciento, según cifras originales del Instituto Nacional de Estadística y Geografía (Inegi).

Los movimientos referidos vienen precedidos de un alza de 1.7 por ciento anual en mayo pasado para la exportación y de un decremento de

3.7 por ciento para la producción.

Es así como el País exportó 301 mil 9 autos ligeros en junio y produjo 354 mil 221 unidades.

De acuerdo con datos desestacionalizados de los analistas de Estudios Económicos de Banamex las ventas, producción y exportación de vehículos ligeros cayeron 0.8, 1.0 y 0.4 mensual, en ese orden.

En términos acumulados, sin ajuste estacional, las exportaciones de vehículos aumentaron 1.4 por ciento anual en los primeros seis meses del presente año frente a un decremento de 2.8 por ciento en el mismo lapso del año pasado.

De acuerdo con datos

**SIN CONDIMENTO**

En junio sólo 28 por ciento de los restaurantes en México vendieron más respecto al mismo mes de 2025, por lo que la expectativa que generaba la celebración del Mundial se quedó corta, informó la Asociación Mexicana de Restaurantes. PÁGINA 6

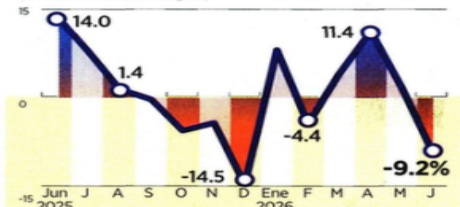


**Cae en junio exportación y producción automotriz**

**RESBALAN AL EXTERIOR**

En la industria de vehículos ligeros, las ventas al mercado externo reportaron en junio una reducción anual superior a 9 por ciento.

COMPORTAMIENTO EXPORTACIONES VEHÍCULOS LIGEROS (Variación % anual, serie original)



Fuente: Inegi / Realización: Departamento de Análisis de REFORMA.

● **Tipo de cambio**

A la venta	
Dólar estadounidense	17.95
Dólar Fx	17.4958
Futuro del peso (Dic-26)	17.6087
Euro ventanilla	20.25

● **Bolsas**

BMV	66,674.70	● -1.17%
Dow Jones	52,924.56	● -0.25%
Nasdaq	25,818.69	● -1.16%
FT100	10,665.88	● 0.13%
Bovespa	172,021.00	● -0.25%

● **BMV (DIARIA)**



● **Mercancías**

WTI (dls/barril)	70.44	● 2.76%
Brent (dls/barril)	74.16	● 3.01%
Orp (dls/oz)	4,101.80	● -1.34%
Plata (dls/oz)	59.70	● -3.36%
Cobre (dls/ton)	13,383.72	● -0.08%

● **Tasas**

Cetes 28 días	6.29%
TIE 28 días	6.7559%
Bonos a 10 años	9.09%
Bonos del tesoro a 10 años	4.55%
LEI (3 de julio)	8.810116

# Economía



A20 eluniversal.com.mx/cartera Editor: Roberto Jiménez ● Coeditor: Tiliac Puga ● Tel: 55 5709 1313 Ext: 4550 ● E: cartera@eluniversal.com.mx ● @Univ\_Cartera ● Universal Cartera Miércoles 8 de julio de 2026 EL UNIVERSAL

## MÉXICO ES SOCIO LÍDER DE EU; EXPORTACIÓN MARCA RÉCORD

El país colocó mercancías por valor de 54 mil mdd en mayo, 17% más que en 2025 dada su posición preferente para acceder a la Unión Americana

### EL PRINCIPAL MERCADO DE CONSUMO DEL MUNDO

Estos cinco países concentran casi la mitad de todo el comercio exterior de mercancías que llevó a cabo la Unión Americana durante mayo del presente año.

IMPORTACIONES DESDE EU Miles de millones de dólares



EXPORTACIONES HACIA ESTADOS UNIDOS Miles de millones de dólares



—IVETTE SALDAÑA —maria.saldana@eluniversal.com.mx



**GERARDO HERRERA**  
Especialista en comercio

**La revisión [del T-MEC] genera ruido en EU por las elecciones que se van a realizar en noviembre próximo"**

México vendió más mercancías que nunca hacia Estados Unidos y extendió su liderazgo como socio comercial, indican datos que el Departamento de Comercio dio a conocer el martes.

Las mercancías con la etiqueta *Made in Mexico* que cruzaron hacia la Unión Americana alcanzaron un valor de 54 mil millones de dólares durante mayo, 17% más que en el mismo mes del año pasado y la mayor cifra mensual desde que hay registro, a partir de 1985.

Desde agosto de 2022, México logró superar a Canadá y China como principal proveedor de Estados Unidos, al concentrar 17% de todas las compras en el exterior que lleva a cabo el país que gobierna Donald Trump.

México también es el país que más importa productos fabricados en Estados Unidos y compró 33 mil millones de dólares en mayo, igual 17% por arriba de hace un año a pesar de los aranceles de 50% al acero y aluminio, así como 25% para los automóviles fabricados en territorio nacional.

La Secretaría de Economía destacó que las exportaciones a Estados Unidos marcaron un récord en mayo, mientras que las importaciones de productos estadounidenses también subieron.

"México se consolida como el mayor socio comercial de EU, por encima de Canadá, China, Taiwán y Vietnam", dijo el secretario de Economía, Marcelo Ebrard.

"El récord de exportaciones históricas de México a Estados Unidos se explica por la posición pre-

ferente que mantiene nuestro país para acceder al mercado estadounidense, la mejor a nivel mundial", indicó mediante un comunicado.

"En el contexto de mayores aranceles impuestos por Estados Unidos a nivel global México sigue rompiendo récords de exportaciones a ese país", reiteró el también excañiller.

El especialista en comercio de la Universidad Iberoamericana, Gerardo Herrera, dijo que existe incertidumbre por la decisión de que llevar a cabo revisiones anuales al Tratado entre México, Estados Unidos y Canadá (T-MEC), a pesar de que se mantendrá hasta 2036, porque pueden realizarse cambios en las reglas del juego.

"Esa revisión genera mucho ruido en Estados Unidos por las elecciones intermedias que se realizarán en noviembre próximo, por ello, el gobierno mexicano tiene que sentarse a negociar con su contraparte para resolver lo que se espera cambien los tiempos políticos o mientras pasa la tormenta", comentó durante una entrevista con EL UNIVERSAL.

Destacó que los aranceles sólo aplican a productos que incumplan las reglas de origen, es decir, carecen del porcentaje de componentes manufacturados en Norteamérica que marcan las reglas.

Por ejemplo, de acuerdo con las cifras del gobierno mexicano, el arancel a los autos no es de 25%, sino de cerca de 15%, porque se descuenta el porcentaje de componentes del auto que se fabrican

en territorio nacional. Gerardo Herrera añadió que el impacto de los aranceles de EU no es tan fuerte como podría pensarse, aunque a largo plazo amenaza con afectar las inversiones. ●

## Venta exterior de autos en junio sufre la peor caída del año

Mercedes Benz, Audi, Nissan, Mazda y Ford tuvieron las mayores disminuciones

—IVETTE SALDAÑA Y SARA CANTERA —cartera@eluniversal.com.mx

Las armadoras establecidas en México exportaron 300 mil vehículos ligeros durante junio, de acuerdo con datos que el Instituto Nacional de Estadística y Geografía (Inegi) divulgó el martes.

Se trata de una disminución de 9.2% contra el mismo mes del año pasado y es el descenso más pronunciado desde que inició 2026.

Las caídas más significativas fueron de Mercedes Benz, cuyas exportaciones se hundieron 64.5%, seguidas de Audi, -55.7%; Nissan -46%; Mazda -24.6%, y Ford -15.2%.

La producción de autos también disminuyó 1.9% en junio, al fabricar 354 mil unidades.

Desde el año pasado se registran reestructuras en las fábricas que operan en territorio nacional y que trasladaron líneas de producción a



Países asiáticos y europeos tienen sólo 15% de arancel sin reglas de origen, detalló la Secretaría de Economía.

Estados Unidos, que cobra 25% de aranceles a las exportaciones de automóviles de México y Canadá.

Esta tasa es superior a la que tienen países asiáticos y europeos de 15%, advierten expertos. Además del arancel, la industria automotriz debe cumplir con reglas de origen, lo que les resta competitividad, dijo la asesora especial senior de The Business Council of Canada, Sahuna Hemingway.

### 300 MIL VEHÍCULOS LIGEROS

se exportaron de México hacia Estados Unidos en junio pasado, de acuerdo con datos del Inegi.

El secretario de Economía, Marcelo Ebrard, comentó que es un punto a discutir con Estados Unidos el tema de los aranceles y el contenido regional.

"Es uno de los argumentos más importantes de México" en la negociación del T-MEC porque "tenemos reglas de origen más altas y complejas del mundo", declaró. "Ningún competidor tiene que tener 75% de integración regional y un arancel de 25%, pero Corea del Sur, Japón y la Unión Europea tienen 15% de aranceles y sin reglas de origen", dijo Ebrard.

Se suman los planteamientos que puso sobre la mesa la Unión Americana como incrementar de 75% a 85% el contenido regional en los vehículos y obligar a las plantas en México a elevar los salarios de 16 dólares por hora a más de 23, advierten industriales. ●

### Traslado de Tacoma, por aranceles, dice Trump

El presidente de Estados Unidos, Donald Trump, celebró este martes el anuncio de Toyota de que trasladará la producción de su modelo Tacoma de Tijuana, Baja California, a San Antonio, Texas, decisión que atribuyó a su política arancelaria.

"Toyota se traslada de México a Estados Unidos [a Texas]. Es algo de gran importancia. ¡Los aranceles están surtiendo efecto!", valoró en su red Truth Social. El lunes, Toyota anunció una inversión de 3 mil 600 millones de dólares para ampliar su planta de San Antonio, un proyecto que incluirá el traslado gradual de parte de la producción de la camioneta Tacoma desde Tijuana.

La japonesa explicó que la



Toyota invertirá 3 mil 600 mdd en su planta en San Antonio.

transferencia se realizará de manera escalonada en cuatro años y para fortalecer su capacidad manufacturera en América del Norte.

Subrayó que mantiene su compromiso con sus operaciones en los tres países de la región, mientras que reiteró su respaldo a una pronta renovación del T-MEC, al considerarlo fundamental para la competitividad regional.

El presidente de Toyota Norteamérica, Ted Ogawa, afirmó que la expansión refleja la confianza en la manufactura de EU. ● Con información de EFE

INDICADOR	ANTERIOR	ACTUAL	VARIACIÓN	INDICADOR	ANTERIOR	ACTUAL	VARIACIÓN	INDICADOR	ANTERIOR	ACTUAL	VARIACIÓN
S&P/500 IPC	67,466.46	66,674.70	-1.17%	TASA OBJETIVO	6.7500%	6.5000%	-0.2500 pp.	DÓLAR INTERBANCARIO	\$17.3874	\$17.5143	+0.1269
DOW JONES	53,055.91	52,925.15	-0.25%	TIE A 28 DÍAS	6.7458%	6.7559%	+0.0101 pp.	DÓLAR BANCARIO	\$17.8300	\$17.9500	+0.1200
S&P 500	7,537.43	7,503.85	-0.45%	TIE A 91 DÍAS	6.7829%	6.7931%	+0.0102 pp.	EURO	\$19.8966	\$19.9701	+0.0735
NASDAQ	26,121.16	25,818.69	-1.16%	CETES A 28 DÍAS	6.3000%	6.2900%	-0.0100 pp.	LIBRA	\$23.3047	\$23.3745	+0.0698

### PROYECCIONES ECONÓMICAS

VARIABLE	2026	2027
PIB real (Variación anual)	1.07%	1.80%
Inflación (Variación anual)	4.15%	3.94%
Tasa objetivo (Porcentaje anual)	6.50%	6.50%
Tipo de cambio (Pesos por dólar)	17.92	18.50

Fuente: Citi

### ENCUESTA CITI

**La tasa se mantendrá en 6.50%**

POR KARLA PONCE  
karla.ponce@gimm.com.mx

Los analistas financieros coinciden en que el Banco de México (Banxico) mantendrá congelada su tasa de referencia lo que resta de este año y durante todo el próximo, de acuerdo con la Encuesta Citi de Expectativas.

Los resultados indican que de los 37 encuestados, 27 no especifican fecha para el próximo ajuste de la tasa de política monetaria.

El pronóstico mediano para la tasa de interés al cierre de 2026 se mantuvo sin cambios en 6.50%, con estimaciones que van de 6.25% a 6.75 por ciento.

Para fines de 2027, la expectativa mediana es de 6.50%, con estimaciones que van desde 5.75% a 6.25 por ciento.

### INFLACIÓN

La proyección mediana para la inflación general para el cierre de 2026 disminuyó a 4.15% desde el 4.23% de hace quince días; para el componente subyacente, la mediana se mantuvo en 4.20% desde la última encuesta.

Para fines de 2027, la expectativa de inflación general se revisó al alza a 3.84% desde 3.80%, para el componente subyacente, se mantuvo sin cambios en 3.85 por ciento.

La expectativa mediana para la tasa de inflación anual promedio en 2028-2032 es de 3.79%, cuatro puntos básicos por encima de la encuesta previa.

### CRECIMIENTO ECONÓMICO

De acuerdo con los resultados, la proyección mediana de crecimiento del Producto Interno Bruto (PIB) para 2026 se mantuvo en 1.1% con respecto a la última encuesta, con un rango de estimaciones que va de 0.5% a 1.5 por ciento.

Este pronóstico contrasta con las metas del gobierno federal, que estima un rango de crecimiento de entre 1.8% y 2.8 por ciento.

Para 2027, los encuestados esperan un crecimiento del PIB de 1.8%, igual que en la encuesta anterior, con un rango de estimaciones que va de 1.0 a 2.3 por ciento.

### EXPECTATIVAS DEL TIPO DE CAMBIO

El consenso de los analistas del sector financiero opina que el dólar se ubique en 17.92 pesos para finales de 2026, sin cambios con respecto a la encuesta anterior, con un rango de expectativas de 17.00 a 19.03 pesos.

Para finales de 2027, el consenso espera que el dólar se ubique en 18.50 pesos, también sin cambios desde hace dos semanas, con un rango de expectativas de 17.40 a 19.96 pesos.



**A pesar de Trump, Toyota se queda**  
Activo empresarial, José Yuste > 2

←

Donald Trump celebró su política arancelaria para atraer inversiones a su país y reducir el déficit comercial.

→

**Medio optimistas**  
Análisis superior, David Páramo > 3

→

**El Mundial y la cruda hotelera del día siguiente**  
Veranda, Carlos Velázquez > 4

→

**El Contador**  
Alicia Salgado 3 5

dinero@gimm.com.mx X: @Imagen\_Mx



**DINERO**  
EXCELSIOR | MIÉRCOLES 8 DE JULIO DE 2026

## REPORTE A MAYO

# EXPORTACIONES HACIA EU, EN NIVELES RÉCORD

EN EL CONTEXTO de la revisión del T-MEC, México ha realizado ventas por casi 243 mil millones de dólares, y se mantiene como su principal proveedor, seguido de Canadá. Marcelo Ebrard destacó la posición preferente que tiene el país para acceder al mercado de EU > 2

### EXPORTACIONES DE MÉXICO A EU

(Millones de dólares, enero-mayo de cada año)



Año	Exportaciones (Millones de dólares)
2019	148,292
2020	117,617
2021	152,593
2022	183,655
2023	193,804
2024	205,720
2025	219,139
2026	242,903

### TOP 10 PROVEEDORES DE EU

(Participación en el total, enero-mayo de 2026)



1. México	15.7%	6. Japón	3.9%
2. Canadá	14.0%	7. Alemania	3.6%
3. Reino Unido	5.0%	8. Suiza	3.5%
4. Países Bajos	4.7%	9. Corea del Sur	3.4%
5. China	4.5%	10. Hong Kong	2.7%

Fuente: US Census Bureau / Gráfico: Abraham Cruz



### INFORME DE LA ONU

#### México, en el top 10 de la IED

La Conferencia de las Naciones Unidas sobre Comercio y Desarrollo (UNCTAD) reportó en su Informe de Inversión Mundial 2026 que México se ubicó entre las 10 economías del mundo con el mayor flujo de Inversión Extranjera Directa (IED) durante 2025, al captar 41 mil millones de dólares. > 2



### CAÍDA EN PASAJEROS

#### Cancún no fue playa del Mundial

El Caribe mexicano apuntaba a ser uno de los destinos elegidos por los turistas para descansar entre partidos del Mundial, pero la expectativa no se cumplió. Cancún reportó una caída de 13.1% en el volumen de pasajeros internacionales al pasar de los 1.5 millones en junio de 2025 a 1.3 millones el mes pasado. > 3



### MÓDULO DEL INEGI

#### Mujeres padecen ciberacoso

De acuerdo con el Módulo sobre Ciberacoso 2025, realizado por el Inegi, 20.4% de los mexicanos que usaron internet sufrieron ciberacoso y las principales víctimas fueron las mujeres, siendo el contacto por medio de identidades falsas el método más utilizado. > 7

### ESTADO DE MÉXICO

#### Promueve reciclaje electrónico

La Secretaría del Medio Ambiente y Desarrollo Sostenible del Estado de México y Steren firmaron un convenio para promover el manejo adecuado de residuos de aparatos eléctricos y electrónicos, en 86 Puntos de Retorno que estarán en las tiendas de Steren a lo largo de la entidad. > 7



Foto: Especial

### ESTABLECE LA ONU

#### La IA perjudica a las democracias

El primer informe del Panel Científico sobre Inteligencia Artificial de la ONU reveló ayer que esta herramienta está alterando "deliberadamente" la percepción de la realidad compartida, debilitando la confianza de los ciudadanos y amenazando los derechos humanos. > 6



Foto: Especial

## LAS DIVISAS AL DÍA

### Dólar



DIVISA ..... DÓLAR  
 COMPRA ..... 16.98  
 VENTA ..... 17.95

### Euro



DIVISA ..... EURO  
 COMPRA ..... 19.96  
 VENTA ..... 19.97

## Relación bilateral



**54,179.6**  
 Millones de dólares  
 sumaron las exportaciones mexicanas hacia EU

Afirma que el país se consolidó como el principal socio comercial de la nación vecina del norte. ARIANNA PÉREZ

# México rompe su récord exportador a EU: Ebrard

**Comercio exterior.** Las ventas al mercado estadounidense crecieron 17.5% anual en mayo y consolidaron la preferencia en ese mercado, "pese aranceles": el secretario

GISELLE SORIANO Y ÁNGELES GARCÍA / CIUDAD DE MÉXICO

México alcanzó en mayo un récord histórico en valor de exportaciones hacia Estados Unidos al enviar mercancías por 54 mil 179.6 millones de dólares, pese al entorno de mayores aranceles impuestos por ese país a diversos socios comerciales, de acuerdo con datos de la Oficina del Censo de Estados Unidos (Census Bureau) retomados por la Secretaría de Economía.

El titular de la dependencia, Marcelo Ebrard, afirmó que esto es por la posición preferente que mantiene el país para acceder al mercado estadounidense, lo cual incrementó significativamente el envío de bienes ma-

nufacturados, especialmente en sectores como automotriz, bienes de capital y consumo.

Asimismo, destacó que esto es muy relevante "en el contexto de mayores aranceles impuestos por Estados Unidos a varias naciones, y aun así México está rompiendo récords".

Las cifras del Census Bureau muestran que las exportaciones mexicanas crecieron 17.5 por ciento anual durante mayo, mientras que las importaciones provenientes de Estados Unidos aumentaron 17.4 por ciento, al sumar 33 mil 51 millones de dólares.

Con ello, el superávit comercial de México con su principal socio comercial se ubicó en 21 mil 129 millones de dólares durante

### Bloqueo a nuevos vuelos comerciales. SICT confía en que Washington retire sanciones

El secretario de Infraestructura, Comunicaciones y Transportes (SICT), Jesús Esteva, confió en que Estados Unidos retire antes de la próxima temporada invernal las sanciones impuestas a aerolíneas mexicanas de no tener nuevos vuelos comerciales a este destino por el conflicto sobre slots y operaciones aeroportuarias. Afirmó que México ya atendió los requerimientos del Departamento de Transporte en

Washington y solo espera la evaluación final. Durante su comparecencia ante la Comisión de Infraestructura de la Cámara de Diputados, el titular de SICT confirmó además una inversión superior a 1.774 billones de pesos para obras de infraestructura entre 2025 y 2030, sobre todo en carreteras y transporte ferroviario, con la expectativa de generar más de 5.3 millones de empleos directos e indirectos.

el quinto mes del año, un incremento de 20.2 por ciento respecto a mayo de 2025.

La Secretaría de Economía añadió que, en los últimos doce meses comprendidos entre junio de 2025 y mayo de 2026, las exportaciones mexicanas hacia Estados Unidos alcanzaron un valor de 558 mil millones de dólares, un aumento de 8 por ciento anual, mientras que las importaciones sumaron 358 mil 900 millones de dólares, un crecimiento de 7 por ciento.

"En el periodo de los últimos doce meses, comprendido entre junio de 2025 y mayo de 2026, las exportaciones de México hacia los Estados Unidos alcanzaron 558 mil millones de dólares", indicó la dependencia, la cual destacó que México se consolidó como el principal socio comercial de Estados Unidos, por encima de Canadá, China, Taiwán y Vietnam.

En el acumulado de enero a mayo de 2026, las exportaciones mexicanas hacia Estados Unidos ascendieron a 242 mil 903 millones de dólares, 10.8 por ciento mayor respecto al mismo periodo del año anterior. Las importaciones desde ese país totalizaron 161 mil 664 millones de dólares, un incremento de 15.4 por ciento.

Como resultado, el superávit comercial entre ambos países en los primeros cinco meses del año llegó a 81 mil 239 millones de dólares, 2.7 por ciento superior al registrado en los primeros cinco meses de 2025.

### Sector automotor

Aunque el comercio total con Estados Unidos mantuvo un fuerte dinamismo, las exportaciones de vehículos ligeros moderaron su crecimiento en junio.

De acuerdo con el Instituto Nacional de Estadística y Geografía, durante junio se enviaron a otros países 301 mil 9 unidades, 9.2 por ciento menos respecto al mismo lapso de 2025.

Pese al retroceso mensual, en el acumulado de enero a junio se exportaron un millón 689 mil 245 vehículos, lo que representó un crecimiento de 1.4 por ciento comparado con igual periodo de 2025.

Esto es porque la producción de vehículos ligeros alcanzó un volumen de 354 mil 221 unidades en junio, una disminución anual de 1.9 por ciento.

Estados Unidos sigue como el principal destino de las exportaciones automotrices mexicanas al concentrar 75.9 por ciento de los autos que se hacen en el país.



Tipo de cambio (pesos)	Compra	Venta
Dólar	16.98	17.95
Euro	19.96	19.98

Tasas de interés	
Cetes 28 días	6.29%
Cetes 91 días	6.49%
TIME 28 días	6.75%

Inflación	
La quincena de junio	0.11%
De mayo 2025 a mayo 2026	3.84%
Reservas internacionales	
255 mil 436.4 mdd al 3 de julio de 2026	

Petróleo (dólares)	Precio	Var
WTI	70.44	+1.89
Brent	74.16	+2.17
Mezcla mexicana	65.03	+2.12

S&P/BMV IPC (Índice de precios y cotizaciones)	
BOLSA MEXICANA DE VALORES	
Cierre	66 mil 574.7 unidades
Variación puntos	-79.176
Variación por ciento	-1.17

PUBLICA LA UNCTAD SU REPORTE ANUAL

# México regresó a los 10 países con más inversión extranjera

Permanece como principal beneficiario de capital para manufactura

BRAULIO CARBAJAL

México volvió a ubicarse entre los 10 países que más inversión extranjera directa (IED) captaron en el mundo durante 2025, con 41 mil millones de dólares, de acuerdo con el Informe Mundial sobre Inversiones 2026, publicado ayer por la Conferencia de Naciones Unidas sobre Comercio y Desarrollo (Unctad, por sus siglas en inglés).

Estados Unidos encabezó la lista con 277 mil millones de dólares, seguido de Singapur, con 151 mil millones; Hong Kong, 116 mil millones; China recibió 105 mil millones, y Brasil captó 77 mil millones. Reino Unido, Alemania, Canadá y Emiratos Árabes Unidos completaron el grupo de los 10 mayores receptores, por delante de México. En 2024 el país se colocó en la posición 11, con 38 mil millones de dólares.

A escala global, los flujos de IED crecieron 6 por ciento el año

pasado, hasta 1.6 billones de dólares, frente a 1.5 billones de dólares registrados en 2024. La Unctad atribuyó parte de esta variación a los recursos canalizados por los principales centros financieros, que restaron alrededor de 40 mil millones de dólares al total mundial, cifra menor a los 70 mil millones de dólares que descontaron en 2024. Suiza e Irlanda concentraron la mayor parte de ese movimiento.

Al excluir los flujos que pasan por centros financieros europeos, el crecimiento mundial de la IED fue de 4 por ciento respecto al año anterior.

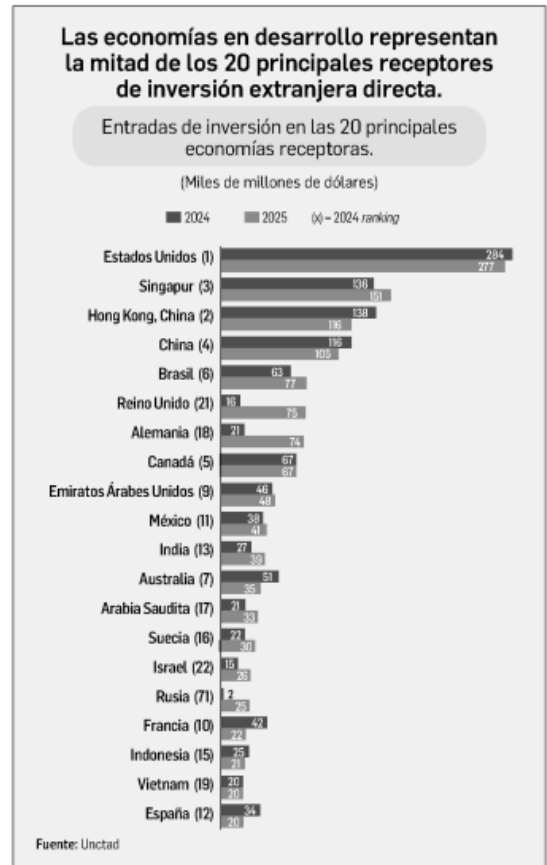
El organismo advirtió que, en el largo plazo, la inversión extranjera directa se mantuvo débil frente a otros indicadores de la actividad económica internacional. Entre 2010 y 2025, el producto interno bruto y el comercio mundiales se

expandieron de manera constante, mientras la IED creció de forma moderada y volátil. Pese a esa tendencia, las entradas mundiales de IED de 2025, sin contar los flujos canalizados, se ubicaron alrededor de 10 por ciento por arriba del promedio entre 2010 y 2024.

En América Latina y el Caribe, los anuncios de inversión en proyectos nuevos se debilitaron de forma considerable. Su valor cayó cerca de un tercio, de 170 mil millones de dólares en 2024 a menos de 120 mil millones en 2025, con una reducción también en el número de proyectos anunciados, sobre todo en manufactura y logística. Los proyectos de energía y minería fueron la excepción y mantuvieron su ritmo de avance.

México registró la caída más pronunciada de la región. El valor de sus proyectos nuevos pasó de 44 mil millones de dólares a 24 mil millones entre 2024 y 2025. Argentina tuvo un descenso todavía mayor, de 37 mil millones de dólares a apenas mil 400 millones, mientras Brasil se mantuvo relativamente estable gracias a proyectos de gran escala en tecnologías de la información, energías renovables e industria.

Sobre el caso mexicano, la Unctad señaló que el país "siguió siendo el principal beneficiario de la IED en manufactura relacionada con la deslocalización cercana", aunque la disminución en el valor y



“ Los flujos globales de IED crecieron 6 por ciento durante 2025

el número de proyectos anunciados en 2025 refleja mayor cautela entre los inversionistas, en particular en actividades orientadas a la exportación expuestas a la incertidumbre de la política comercial.

### Cadenas productivas

El regreso de México al grupo de los 10 destinos con mayor captación IED refleja la confianza en el país y el atractivo que representa para

las empresas que deciden establecerse en territorio nacional, señaló el Consejo Empresarial Mexicano de Comercio Exterior, Inversión y Tecnología (Comce).

Sergio Contreras Pérez, presidente del organismo, quien fue ratificado en su posición, resaltó que este crecimiento se atribuye principalmente al papel crucial de México en las cadenas productivas de América del Norte.

Con información de Alejandro Alegria

# Récord en el comercio con EU de enero a mayo

Se rompen marcas de exportación: Ebrard

BRAULIO CARBAJAL

De enero a mayo pasados, el comercio bilateral entre México y Estados Unidos; es decir, la suma de exportaciones e importaciones, alcanzó un valor de 404 mil 600 millones de dólares, un nivel sin precedente para un periodo similar, revelan datos oficiales.

La estadounidense Oficina del Censo del Departamento de Comercio informó ayer que dicha cifra es 13 por ciento superior respecto a los 359 mil 184 millones de dólares re-

portados en igual periodo de 2025.

De esta forma, México continúa siendo el mayor socio comercial de la principal potencia económica del mundo al representar 16.5 por ciento del total de su comercio, que en los primeros cinco meses del año ascendió a un billón 823 mil 200 millones de dólares.

El secretario de Economía, Marcelo Ebrard, sostuvo que el récord de exportaciones de México a Estados Unidos se explica por la posición preferente que mantiene nuestro país.

Destacó que en el contexto de mayores aranceles impuestos por Estados Unidos a escala global, la producción mexicana esté rompiendo marcas de exportaciones a

ese país. Después de México se encuentran Canadá, con 307 mil 500 millones de dólares, equivalentes a 12.5 por ciento del comercio estadounidense; China, con 150 mil 100 millones, iguales a 6.1 por ciento, y Taiwán, con 140 mil 800 millones, que representan 5.7 por ciento del comercio global estadounidense.

En lo que se refiere a las exportaciones de México a su vecino del norte, entre enero y mayo pasados tuvieron un valor de 242 mil 900 millones de dólares, un nivel histórico, que además es 11 por ciento superior a los 219 mil 139 millones de dólares de igual lapso de 2025.

Sólo durante mayo, el valor de las ventas mexicanas a territorio estadounidense llegó a 54 mil 179

millones de dólares, un máximo para un solo mes, y un alza anual de 17.5 por ciento.

Con ese monto, 17.4 por ciento de las importaciones estadounidenses totales provinieron de México, muy por encima de Canadá, (11.7 por ciento) y de Taiwán, China, Vietnam y Alemania.

En tanto, México compró bienes estadounidenses por 33 mil 50 millones de dólares en mayo, también 17.5 por ciento más que un año antes, aunque por debajo del máximo de abril, cuando esas compras sumaron 35 mil 343 millones de dólares.

De esta manera, el país se mantuvo como el principal comprador de productos estadounidenses, al

absorber 15.9 por ciento de sus exportaciones totales, por encima de Canadá, Países Bajos, Japón, China y Corea del Sur.

Ese comportamiento llevó al déficit comercial de Estados Unidos con México a una cifra sin precedente de 21 mil 128 millones de dólares en mayo, 17.6 por ciento superior al de igual mes de 2025. México concentra 20.4 por ciento del déficit comercial estadounidense, uno de los puntos que más ha señalado el gobierno de Donald Trump para justificar sus medidas proteccionistas, como la aplicación de aranceles.

México reforzó en mayo su posición como el principal socio comercial de Estados Unidos, con 16.8 por ciento del comercio total de ese país, seguido de Canadá, con 12.7; China, 6.3; Taiwán, 5.6, y Vietnam, 4.5 por ciento.

# ECONOMÍA

## MERCADOS E INDICADORES

### INDICADORES LÍDERES

#### CAMBIARIO

Ventanilla bancaria (venta)	\$17,950	▲ \$0.12
Interbancario (spot)	\$17,514	▲ 0.73%
Euro (BCE)	\$19,921	▼ -0.19%

#### BONOS Y TASAS

Cetes 1 día (prom. Valmer)	6.51%	▲ 0.01
Bono a 10 años	9.08%	▲ 0.04

#### ACCIONARIO

S&P/BMV IPC (puntas)	66,674.69	▼ -1.17%
FTSE BIVA (puntas)	1,342.33	▼ -1.00%
Dow Jones (puntas)	52,925.15	▼ -0.25%

#### METALES

Onza oro NY (venta, Dls)	\$4,157.40	▼ -0.24%
Onza plata NY (venta)	\$60.93	▼ -1.60%

#### PETRÓLEO

WTI - NYMEX	70.44	▲ 2.76%
Brent - ICE	76.25	▲ 5.92%
Mezcla Mexicana (Pemex)	65.03	▲ 3.37%

#### INFLACIÓN

Mensual (may-26)	-0.21	▼ -0.41
Anual (may-25/may-26)	3.94	▼ -0.51

Editor: Baude Barrientos Coeditores: Eduardo Jardón y Atzayaelh Torres Coeditores Gráficos: Javier Juárez y Hugo Martínez

### La incertidumbre por los aranceles y el T-MEC no han mermado el comercio

HÉCTOR USLA  
husla@elfinanciero.com.mx

El valor de las exportaciones mexicanas hacia Estados Unidos alcanzó un récord de 54 mil 179 millones de dólares durante mayo, un crecimiento anual de 17.5 por ciento y el mayor monto registrado desde que existen estadísticas comparables, reveló la Oficina del Censo de EU.

Con este resultado, 17.4 por ciento de todas las importaciones estadounidenses provinieron de México, consolidándose como el principal proveedor de bienes para la mayor economía del mundo, por encima de Canadá (11.7 por ciento), Taiwán (7.9), China (7.5), Vietnam (7.0) y Alemania (4.3).

En sentido inverso, México importó productos estadounidenses por 33 mil 50 millones de dólares en mayo, cifra que representó un incremento anual de 17.5 por ciento. No obstante, el monto fue inferior al máximo histórico observado en abril, cuando las compras ascendieron a 35 mil 343 millones de dólares.

De esta manera, 15.9 por ciento de las exportaciones de EU tuvieron como destino el mercado mexicano, lo que también convirtió a México en el principal comprador de bienes estadounidenses, por encima de Canadá (14.3 por ciento), Países Bajos (5.4), Japón (5.3), China (4.4) y Corea del Sur (4.0).

El dinamismo del intercambio comercial provocó que el déficit comercial de Estados Unidos con México alcanzara un máximo histórico de 21 mil 129 millones de dólares en mayo, cifra 17.6 por ciento superior a la registrada en el mismo mes del año pasado.

Actualmente, México concentra 20.4 por ciento del déficit comercial estadounidense, un indicador que ha estado en el centro de las críticas del gobierno de Donald Trump, que ha impulsado medidas proteccionistas con el objetivo de reducir el desequilibrio comercial.

Con estas cifras, México reforzó su posición como el principal socio comercial de Estados Unidos, al concentrar 16.8 por ciento del comercio total de ese país durante mayo.

Los siguientes lugares entre los principales socios comerciales de Estados Unidos fueron ocupados por Canadá, con una participación de 12.7 por ciento; China, con 6.3

### Históricas

El valor de las exportaciones mexicanas a Estados Unidos alcanzó un nuevo récord, al superar los 54 mil millones de dólares en mayo.

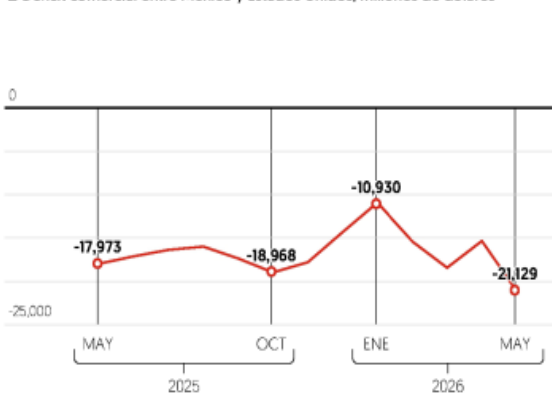
#### Exportaciones e importaciones de México a Estados Unidos, millones de dólares



Fuente: Oficina del Censo de Estados Unidos.

### Déficit sin precedente

#### ■ Déficit comercial entre México y Estados Unidos, millones de dólares



### RELACIÓN BILATERAL

# Exportaciones a EU marcan récord en mayo con 54 mil mdd

México consolida su posición como principal socio comercial durante este año

por ciento; Taiwán, con 5.6 por ciento; y Vietnam, con 4.5 por ciento.

En el acumulado enero-mayo, México exportó bienes a Estados Unidos por un valor de 242 mil 902 millones de dólares e importó un total de 161 mil 663 millones de dólares, lo que representó incrementos anuales de 10.8 y 15.4 por ciento, respectivamente.

#### SUPERAN INCERTIDUMBRE

El desempeño comercial en niveles históricos entre ambos países ocurre en un contexto de mayor incertidumbre para la integración económica de América del Norte.

Víctor Gómez Ayala, director de análisis económico de Finamex, señaló que la política comercial del gobierno de Donald Trump difícilmente va a lograr reducir el déficit comercial que existe entre México y Estados Unidos.

“Podemos ver que las dos economías siguen comerciando de manera amplia entre ellas, ya que

### FOCOS

**Impacto.** Aunque el mecanismo de revisión anual del T-MEC introduce un mayor incertidumbre, el tratado continúa vigente; un escenario que ya fue incorporado por inversionistas y mercados financieros.

**Opciones.** Expertos destacaron que sectores como el de componentes electrónicos han tomado posición sobre el sector automotriz, lo que les permite diversificar el comercio.

sus cadenas productivas están altamente integradas”, dijo.

Sobre las exportaciones, explicó que el crecimiento no depende únicamente de la industria automotriz, aunque reconoció que ese sector sigue siendo estratégico y el más expuesto a la revisión del T-MEC.

## 17.5%

#### DE LAS EXPORTACIONES

De Estados Unidos provinieron de México durante mayo, consolidándose como el principal socio.

## 20.4%

#### DEL TOTAL

Del déficit comercial de la nación norteamericana es con México, algo muy criticado por Trump.

completamente ligada al ciclo económico de Estados Unidos y, en especial, a la inversión en inteligencia artificial”, subrayó Ayala.

El Centro de Estudios Económicos de Banamex resaltó que el avance mensual de 3.9 por ciento de las importaciones totales de bienes de Estados Unidos durante mayo fue reflejo del fallo de la Suprema Corte estadounidense que eliminó los aranceles aplicados por la International Emergency Economic Powers Act (IEEPA) que impuso el presidente Donald Trump.

“México exportó a Estados Unidos libre de arancel el 79.3 por ciento de sus exportaciones, esto representa 3.9 por ciento más que un año antes, cuando ya estaban vigentes los aranceles estadounidenses”, señaló la institución financiera.

Por lo tanto, el 18.6 por ciento de las exportaciones mexicanas con destino a Estados Unidos pagaron un arancel 1.6 por ciento menor que un año antes, estimó Banamex.

# Exportaciones a EU baten récord a mayo y repunta superávit

● El valor de las ventas al país vecino superó los 54,000 millones de dólares en mayo y durante los primeros cinco meses del año casi totalizaron casi 243,000 millones de dólares

Roberto Morales  
roberto.morales@eleconomista.mx



Las exportaciones de México a Estados Unidos alcanzaron en mayo un valor de 54,180 millones de dólares, un récord para cualquier mes, según datos difundidos este martes por la Oficina del Censo de Estados Unidos.

En ese mismo mes, México importó bienes de los Estados Unidos por un monto de 33,051 millones de dólares.

Con esos resultados, tanto las exportaciones como las importaciones y desde Estados Unidos crecieron a tasas interanuales de 17.5 por ciento.

México exporta a Estados Unidos principalmente autos, autopartes, computadoras, televisores, maquinaria, equipo eléctrico, dispositivos médicos, bebidas como cerveza y tequila, frutas, verduras, aguacate, tomate y productos manufacturados de alto valor agregado.

En sentido contrario, entre los productos estadounidenses que más compra México están aceites de petróleo (excepto crudo), autopartes, gas, maíz, autos y acumuladores eléctricos.

México importa también desde el mercado estadounidense una amplia gama de bienes intermedios, con los que produce bienes finales tanto para la venta en el mercado interno como para la exportación. De hecho, las exportaciones totales que México dirige a su vecino del norte tienen en promedio un valor de contenido estadounidense de 40% aproximadamente.

En el periodo de los últimos 12 meses, comprendido entre junio de 2025 y mayo 2026, las exportaciones de México hacia los Estados Unidos alcanzaron 558,000 millones de dólares (un incremento del 8% con respecto al mismo periodo anterior), mientras que las importaciones de México desde ese país sumaron 358,900 millones de dólares (un alza de 7 por ciento).

Con estos datos, México se consolida como el mayor socio comercial de Estados Unidos, con una participación de 16.5% (importaciones más exportaciones de bienes), por encima de Canadá (12.5%) y China (6.1 por ciento).

“El secretario de Economía, Marcelo Ebrard, dijo que el récord de exportaciones históricas de México a Estados Unidos se explica por la posición preferente que mantiene nuestro país para

acceder al mercado estadounidense, la mejor a nivel mundial”, dijo la Secretaría de Economía en un comunicado de prensa.

Ebrard destacó el hecho de que en el contexto de mayores aranceles impuestos por Estados Unidos a nivel global México esté rompiendo récords de exportaciones a ese país.

En mayo, las exportaciones canadienses a Estados Unidos fueron de 36,337 millones de dólares, un aumento de 21.2% a tasa anual. A su vez, las ventas de China a ese mismo destino totalizaron 23,508 millones de dólares, un aumento de 15.1 por ciento.

Estados Unidos ha impuesto unilateralmente aranceles a México y Canadá, al igual que al resto del mundo, como parte de una amplia política proteccionista impulsada por el presidente Donald Trump argumentando motivos de seguridad nacional, entre otras razones, en medio de una competencia comercial, financiera y tecnológica sobre todo con China. De enero a mayo de 2026, las exportaciones mexicanas de mercancías sumaron 242,903 millones de dólares, aumentando 10.8%, a tasa anual. A la inversa, las importaciones de México desde Estados Unidos se cifraron en 161,664 millones de dólares, subiendo 15.4 por ciento.

### Regresa el superávit

Como resultado, México registró un superávit de 81,239 millones de dólares, un crecimiento de 2.7 por ciento.

Las aduanas estadounidenses aplican actualmente tarifas de 35% a Canadá y 25% a México a los productos que no cumplen con el T-MEC por la supuesta no cooperación en materia de fentanilo y migración; de 25% a los vehículos ligeros a ambos países (excluyendo el contenido estadounidense) y de 50% al acero, aluminio y cobre también a las dos naciones.

En mayo pasado, las exportaciones estadounidenses hacia todo el mundo crecieron 13.0%, a 208,208 millones de dólares; en tanto que sus importaciones globales subieron 13.1%, a 311,856 millones.

# 81,239

MDD

fue el monto del superávit comercial de México con EU a mayo, 2.7% más que en el 2025.



El secretario de Economía, Marcelo Ebrard, dijo que el récord de exportaciones históricas de México a Estados Unidos se explica por la posición preferente que mantiene nuestro país para acceder al mercado estadounidense, la mejor a nivel mundial”.

SECRETARÍA DE ECONOMÍA

### México

exporta a Estados Unidos principalmente autos, autopartes, computadoras, televisores, maquinaria, equipo eléctrico, dispositivos médicos, bebidas como cerveza y tequila, frutas, verduras, aguacate, tomate y productos manufacturados de alto valor agregado.

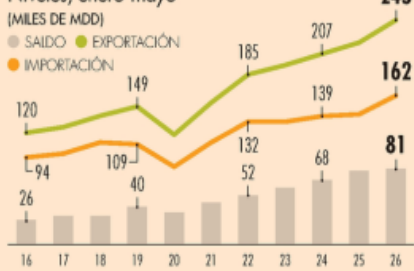
### Efervescencia comercial

Al mes de mayo el superávit comercial de México con EU alcanzó un nuevo récord; las exportaciones desaceleraron, pero hilaron dos meses creciendo a doble dígito.

#### México | Balanza comercial con Estados Unidos |



#### Niveles, enero-mayo



#### EU | Top 5 de socios comerciales, ene-may 2026 | MILES DE MILLONES DE DÓLARES

PAIS	EXPORT.	VAR. %	IMPORT.	VAR. %	TOTAL	VAR. %
México	162	15.4	243	10.8	405	12.6
Canadá	145	0.5	163	-2.9	307	-1.3
China	46	-1.1	104	-29.9	150	-23.1
Taiwán	25	15.3	116	78.5	141	62.8
Vietnam	8	33.5	98	39.0	106	38.6
Otros	645	19.6	705	-14.9	1,350	-1.3
<b>Total</b>	<b>1,030</b>	<b>14.8</b>	<b>1,429</b>	<b>-4.7</b>	<b>2,459</b>	<b>2.6</b>

FUENTE: OFICINA DEL CENSO DE EU

GRÁFICO EE

EDITOR:  
Octavio Amador  
COEDITORIA:  
Karina Hernández

empresas  
@eleconomista.mx

Visita nuestro sitio web  
www.eleconomista.com.mx/empresas

COEDITOR GRÁFICO:  
Oscar Alcaraz

EL ECONOMISTA  
MIÉRCOLES  
8 de julio  
del 2026


**DIVIDENDOS**

**YOLANDA VILLEGAS**
**Van por transición**

La AMAEM, de **Yolanda Villegas**, celebró la segunda reunión con la Subsecretaría de Electricidad de la Sener para delinear el futuro de instalaciones eléctricas, electromovilidad y el almacenamiento de energía. Quartux, LONGi, Geely, Yutong, Foton, E-Services, Beyond y AMERIC reafirmaron el compromiso para acelerar la transición energética.


**MARCOS RAMÍREZ MIGUEL**
**Dan reconocimiento**

Banorte continúa sumando reconocimientos, pues por sexto año consecutivo, ganó en Mejor Banco de Consumo en México en los World Finance Banking Awards 2026 y Mejor Gobierno Corporativo en el país, en los World Finance Corporate Governance Awards 2026. El banco, de **Marcos Ramírez Miguel**, destaca por solidez institucional.


**FRANCISCO JAVIER CALDERÓN ELIZALDE**
**Apoyo a cafetos**

El Senasica, de **Francisco Javier Calderón Elizalde**, destinó este año un presupuesto de 32.2 millones de pesos para emprender acciones fitosanitarias contra plagas del café de Chiapas, Guerrero, Hidalgo, Nayarit, Oaxaca, Puebla, Sal Luis Potosí y Veracruz. Uno de los principales focos de atención es la roya del café.


**GUILLERMO ZAMARRIPA**
**De fiesta**

En el marco del 29 aniversario del SAR, la Amafore, que preside **Guillermo Zamarripa**, destacó que, a casi tres décadas de su creación, el sistema se ha consolidado como el segundo intermediario financiero de mayor tamaño en el país y una administración de nueve billones de pesos, equivalente a 25% del PIB.

**SÓLIDO AVANCE**

La fuerza laboral en el país ha mostrado una firme expansión en los últimos años

Salario real por hora (var 9%, primer trimestre de 2021 a primer trimestre 2026)


**REPORTE DE LA OCDE**

# SE INCREMENTAN SALARIOS Y PRODUCTIVIDAD EN MÉXICO

Fue el cuarto país del organismo con mayor alza salarial por hora, con 15.1%, del primer trimestre de 2021 al mismo lapso de 2026

FRANCISCO DOMÍNGUEZ

México se posicionó como el cuarto país de la Organización para la Cooperación y el Desarrollo Económicos (OCDE) en el que más han subido los salarios en los últimos cinco años, analizó el organismo en sus Perspectivas de Empleo 2026, en las que también aseguró que aumentó la productividad.

Entre el primer trimestre de 2021 y el mismo lapso de 2026, el país registró un aumento de 15.1 por ciento en el salario real por hora en términos reales, es decir, sin contar la inflación. Lo anterior se debe, principalmente, a los constantes incrementos del salario mínimo que ha habido desde los dos últimos gobiernos, según el estudio.

Se trata del aumento más importante para dicho período tras los que tuvieron Turquía (78.6 por ciento), Hungría (29.8)

**Bajo el análisis**

Los mercados laborales del organismo internacional aún muestran resiliencia y una tasa de desempleo baja

**A nivel global** el desempeño de la productividad es inferior al de la pandemia. **En más de 50%** de los países de la OCDE, la brecha de empleo regional supera 20%.

**Para la OCDE**, donde viven las personas determina sus oportunidades laborales. **Analizaron** las pocas oportunidades laborales de los egresados de universidades.

Polonia (16.5) y está por encima de la media de la OCDE, de 1.2 por ciento.

Desde enero de 2021, el salario mínimo real aumentó 68 por ciento, por lo que en 2024 pasó a representar 73.7 por ciento de la remuneración mediana.

Sólo en el último año, el avance fue de 3.9 por ciento para México, la media del organismo fue de 1.7 por ciento, señal de que el crecimiento ha sido sostenido en el período.

“Las grandes diferencias regionales dentro de un mismo país conllevan costos económicos reales, ya que las regiones con menor rendimiento no alcanzan su máximo potencial. Además, amenazan la cohesión social cuando las personas sienten que se están quedando atrás con respecto a quienes viven en zonas más prósperas”, refirió.

México también destacó en productividad laboral, que tuvo un crecimiento de 1.96 por

ciento entre 2023 y 2024, cifra con la que no sólo superó el promedio de incremento de la OCDE, de 0.62 por ciento, sino que casi triplicó el alza global.

Este desempeño también se mostró sostenido, ya que entre 2019 y 2023, la productividad en México creció 145 por ciento anual, y se ha producido con un descenso del promedio de horas trabajadas, que en dicho lapso pasó de 0.21 por ciento, y de 0.52 por ciento entre 2023 y 2025.

El promedio de disminución de horas laborales en la OCDE fue de apenas 0.20 por ciento anual entre 2023 y 2025. A pesar de la caída en el número de horas trabajadas en México, el país se mantiene con un nivel elevado comparado con otros países del organismo.

La OCDE analizó entre sus principales problemáticas las pocas oportunidades para que egresados de universidades obtengan su primera oportunidad laboral, frente con el grueso de la fuerza laboral, sin ser la tecnología un motivo serio para pocas opciones laborales, una tendencia que se observa en los países unidos al organismo. ■

**2.7%**  
tasa de desempleo de México en mayo 2026.

**0.52%**  
bajaron las horas trabajadas entre 2023 y 2025 en el país.

**4.9%**  
tasa de desempleo promedio de la OCDE en el primer trimestre.



Miércoles  
8 de julio  
de 2026  
11

# Finanzas

EDITORA: ELIZABETH ALBARRÁN | EDITOR GRÁFICO: OZIEL SANDOVAL

tuopinion@elsoldemexico.com.mx

DEBE DEMOSTRAR SOLVENCIA PARA EL PAGO DE DEUDAS

## Declaran a TV Azteca en concurso mercantil

ARCHIVO ROGELIO MORALES / CUARTOSCURO.COM



### Este recurso

jurídico no implica que la empresa deje de operar, sino que contará con un marco legal para negociar con sus acreedores mientras mantiene sus actividades

Fachada de la televisora de Ricardo Salinas Pliego, ubicada al sur de la ciudad

la empresa mexicana provino de un préstamo otorgado por Alter Bank, recursos que, según la televisora, fueron utilizados para mantener sus operaciones después de liquidar créditos fiscales con el Servicio de Administración Tributaria (SAT) por más de ocho mil 400 millones de pesos.

Como parte del concurso mercantil, la jueza designará a un conciliador que encabezará las negociaciones entre TV Azteca y sus acreedores para alcanzar un acuerdo de reestructura.

La resolución también suspende temporalmente el pago de las deudas contraídas antes del inicio del procedimiento, salvo aquellas indispensables para garantizar la operación cotidiana de la televisora, al igual que los embargos y procedimientos de ejecución sobre los bienes de la empresa.

Salvador Márquez, académico de la UNAM, precisó que la declaratoria de concurso mercantil no implica que la empresa deje de operar, sino que contará con un marco legal para negociar con sus acreedores.

Desde su perspectiva, el reto de la compañía será demostrar que su negocio genera suficiente flujo de efectivo para sostener una reestructura. Para Hinojosa, la decisión de solicitar el concurso mercantil fue oportuna, ya que este mecanismo le permite a las empresas reorganizar sus deudas mientras mantienen la viabilidad de sus operaciones.

"Cuando una empresa empieza a tener problemas para cumplir con sus obligaciones de pago es el momento idóneo para solicitar un concurso mercantil. Mientras más tarde un empresario en hacerlo, las posibilidades de alcanzar un convenio se van agotando".

En febrero pasado, la empresa propiedad de Ricardo Salinas Pliego informó que solicitaría el concurso mercantil con el objetivo de llevar a cabo una reorganización corporativa, operativa y financiera, luego de enfrentar un entorno adverso marcado por la evolución del mercado publicitario, la irrupción del ecosistema digital y las presiones financieras derivadas del pago de sus adeudos con el SAT.

"La compañía continuará las siguientes etapas del proceso con la misma convicción y visión de futuro que han guiado esta estrategia desde su inicio, reafirmando su compromiso de seguir generando valor para sus audiencias, colaboradores, clientes y accionistas".

MIGUEL ÁNGEL ENSÁSTIGUE

### Tiene hasta un año para alcanzar un acuerdo con sus acreedores, reestructurar pasivos y evitar la quiebra

La jueza Primera de Distrito en Materia de Concursos Mercantiles en la Ciudad de México, Tessa del Rocío Covarrubias Torres, declaró a TV Azteca en concurso mercantil, al considerar que la empresa enfrenta una situación de insolvencia derivada del incumplimiento de sus obligaciones de pago.

Con esta resolución, la televisora iniciará un periodo de conciliación de hasta un año para negociar un acuerdo de reestructura con sus acreedores. En caso de no alcanzar un convenio, la empresa podría ser declarada en quiebra.

"Esta resolución marca el inicio formal del proceso previsto en la Ley de Concursos Mercantiles y permitirá avanzar en la reorganización ordenada de los pasivos de la empresa, preservan-

do la continuidad de sus operaciones y fortaleciendo su posición financiera de largo plazo", dijo TV Azteca a través de un comunicado.

Con la apertura del concurso mercantil, la empresa tendrá hasta un año para negociar un convenio con sus acreedores y evitar la quiebra. De acuerdo con el último reporte enviado por la televisora a la Bolsa Mexicana de Valores (BMV), la deuda ascendía a nueve mil 449 millones de pesos al cierre de diciembre de 2022.

En entrevista con El Sol de México, Guadalupe Hinojosa, especialista en concursos mercantiles, explicó que el plazo de conciliación comenzará una vez que el extracto de la sentencia sea publicado en el Diario Oficial de la Federación (DOF).

Detalló que, a partir de ese momento, los acreedores tendrán 20 días para solicitar el reconocimiento de sus créditos dentro del procedimiento, paso con el que el juzgado determinará cuáles son los créditos reconocidos y quiénes podrán participar en la aprobación de un eventual convenio concursal.

Entre los principales acreedores de TV Azteca se encuentran los tenedores de bonos emitidos en Nueva York, quienes reclaman el pago de más de 633 millones de dólares por capital e intereses vencidos desde el 2021. Además, mantienen un litigio en una corte de Estados Unidos para recuperar esos recursos.

En el expediente también se señala que parte del financiamiento reciente de



**SALVADOR MÁRQUEZ**  
ACADÉMICO DE LA UNAM

"Cuando una empresa empieza a tener problemas para cumplir con sus obligaciones de pago es el momento idóneo para solicitar un concurso mercantil"

# NEGOCIOS

FINANZAS / ECONOMÍA

MIÉRCOLES 08.07.2026

negocios@razon.com.mx Tel. 555260-6001

Sube México en top de IED

EL PAÍS ESCALÓ del puesto 11 al 10 como principal destino de Inversión Extranjera en 2025, sumando 41 mil mdd en este sector, reveló el informe Foreign Investment Report 2026, publicado por la UNCTAD.



BMV&S&P 66,674.70 ↓ -1.17%	FTSEBVA 1,342.33 ↓ -1.00%	Dólar \$17,9500	Euro \$19,9838	TIE28 6.7559%	UDI 8.810116	Centenario \$89,500	Mezcla Mexicana 65.03 dpb
-------------------------------	------------------------------	--------------------	-------------------	------------------	-----------------	------------------------	------------------------------



COMERCIO

En mayo, las importaciones que realizó Estados Unidos desde México se incrementaron 17.4% a tasa anual.

[Cuahutli R. Badillo] cuahutli.badillo@razon.com.mx

Las exportaciones que realizó México hacia Estados Unidos durante mayo registraron un crecimiento de 17.4 por ciento en su comparación anual, con lo que México se consolidó como el principal socio comercial del país vecino, al superar a China, Taiwán, Canadá y Vietnam. El titular de la Secretaría de Economía (SE), Marcelo Ebrard Casaubón, detalló que el crecimiento fue gracias a que el país tiene un trato arancelario preferencial con EU respecto de otras naciones.

“Las exportaciones de México a Estados Unidos alcanzaron durante el mes de mayo un valor de 54 mil 180 millones de dólares, un récord histórico para cualquier mes, según datos dados a conocer hoy por la Oficina del Censo de Estados Unidos”, indicó la SE.

HASTA FEBRERO las principales exportaciones de México a EU fueron ordenadores, vehículos automotores, piezas y accesorios y camiones de entrega.

EL DATO

En el quinto mes del año, las ventas nacionales hacia el país vecino fueron de 54 mil 179.6 millones de dólares, un avance de 17.4 por ciento, respecto a los 46 mil 113.1 mdd del mismo mes, pero de 2025; además, representaron 17.4 por ciento del total, lo que significó que fueron mayores a las de origen canadiense con 11.7 por ciento; Taiwán, 7.9 por ciento y China con 7.5 por ciento, indicó en un análisis el área de Estudios Económicos de Banamex.

Por su parte, las importaciones que México realizó desde EU, en el mes de referencia, se incrementaron en 17.4 por ciento, ya que pasaron de 28 mil 140 mdd a 33 mil 050.8 mdd.

Con el avance tanto de importaciones como exportaciones, el déficit comercial de Estados Unidos con México también registró un alza de 17.5 por ciento, al pasar de 17 mil 973.1 mdd

en mayo del año pasado a 21 mil 128.8 mdd en el mismo mes, pero de 2026.

En el acumulado de los primeros cinco meses del año, las exportaciones hacia EU ascendieron a 242 mil 902.8 millones de dólares, un incremento de 10.8 por ciento luego de que, en el mismo lapso, pero de 2025 se ubicaran en 219 mil 139 millones de dólares.

Respecto a las importaciones de origen estadounidense que realizó México entre enero y mayo, se ubicaron en 161 mil 663.7 millones de dólares, un crecimiento de 15.43 por ciento luego de que, en los primeros cinco meses de 2025, éstas se ubicaron en 140 mil 045.3 millones de dólares, es decir, en la comparación el incremento se ubicó en 21 mil 618.4 millones de dólares.

Y sobre el déficit comercial estadounidense, aumentó y se ubicó en 81 mil 239.1 millones de dólares, un incremen-

Se coloca como principal socio comercial

## EXPORTACIONES DE MÉXICO HACIA EU AUMENTAN 17.4% EN MAYO

EL ENVÍO de bienes en los últimos 12 meses se incrementa 8.0%; Ebrard destaca que el repunte se debe a que el país tiene una tasa arancelaria preferencial

to de 2.7 por ciento, ya que en 2025 fue de 79 mil 093.7 mdd.

El área de Estudios Económicos de Banamex destacó que las importaciones de bienes que realizó EU, en los primeros cinco meses del año, se redujeron 4.7 por ciento, pero México tuvo una participación de 17 por ciento del total, “2.3 puntos porcentuales por arriba de la exhibida en el mismo periodo de 2025”, mientras que China se ubicó en 7.3 por ciento y 2.6 puntos porcentuales menos que el año pasado y Canadá en 11.4 por ciento y sólo 0.2 puntos porcentuales menos que en la comparación anual.

A su vez, entre enero y mayo de 2026, el comercio bilateral entre México y Estados Unidos, es decir, la suma de exportaciones e importaciones, se ubicó en 404 mil 566.5 millones de dólares, un nivel no visto antes, según datos de la Oficina del Censo, lo que resultó en un

404.6

Mil mdd, el intercambio comercial de ambos países a mayo

incremento de 12.63 por ciento ya que, en el mismo periodo de 2025 fue de 359 mil 184.3 millones de dólares.

Por debajo de México, en el periodo de los primeros cinco meses del año, se situó Canadá con 307 mil 479.3 mdd; China con 150 mil 060.7 mdd, Taiwán con 140 mil 824.9 millones de dólares y Vietnam con 105 mil 670 mdd.

“Con estos datos, México se consolidó como el mayor socio comercial de Estados Unidos por encima de Canadá, China, Taiwán y Vietnam”, agregó la SE.

Asimismo, Economía destacó que, en el periodo de los últimos 12 meses, es decir, entre junio de 2025 y mayo de 2026, las exportaciones de México hacia Estados Unidos se ubicaron en 558 mil 078.8 mdd, lo que significó un incremento de 8.0 por ciento respecto del periodo anterior cuando fue de 516 mil 529.4 mdd, “mientras que las importaciones de México desde ese país sumaron 358 mil 900 millones de dólares, un 7.0 por ciento de incremento”.

En ese sentido, la dependencia federal destacó que, pese a los cambios en la política comercial de Estados Unidos y tras la imposición de mayores aranceles a nivel global, el país continúa rompiendo récords de exportaciones.

“El hecho de que, en el contexto de mayores aranceles impuestos por EU a nivel global, México esté rompiendo récords de exportaciones se explica por la posición preferente que mantiene nuestro país para acceder al mercado de EU, la mejor a nivel mundial”, indicó Ebrard.

Fuente: Oficina del Censo  
Citas en millones de dólares  
\*2025